

Nazwa kwalifikacji: **Przygotowywanie oraz wykonywanie prac graficznych i publikacji cyfrowych**
Oznaczenie kwalifikacji: **PGF.04**
Numer zadania: **02**
Wersja arkusza: **SG**

Wypełnia zdający

Numer PESEL zdającego*

--	--	--	--	--	--	--	--	--	--	--	--	--	--	--	--	--	--	--	--

Miejsce na naklejkę z numerem
PESEL i z kodem ośrodka

Czas trwania egzaminu: **180** minut.

PGF.04-02-21.06-SG

EGZAMIN ZAWODOWY

Rok 2021

CZĘŚĆ PRAKTYCZNA

**PODSTAWA PROGRAMOWA
2019**

Instrukcja dla zdającego

1. Na pierwszej stronie arkusza **egzaminacyjnego wpisz** w oznaczonym miejscu swój numer PESEL i naklej naklejkę z numerem PESEL i z kodem ośrodka.
2. Na **KARCIE OCENY** w oznaczonym miejscu przyklej naklejkę z numerem PESEL oraz wpisz:
 - swój numer PESEL*,
 - oznaczenie kwalifikacji,
 - numer zadania,
 - numer stanowiska.
3. Sprawdź, czy arkusz egzaminacyjny zawiera 5 stron i nie zawiera błędów. Ewentualny brak stron lub inne usterki zgłoś przez podniesienie ręki przewodniczącemu zespołu nadzorującego.
4. Zapoznaj się z treścią zadania oraz stanowiskiem egzaminacyjnym. Masz na to 10 minut. Czas ten nie jest wliczony do czasu trwania egzaminu.
5. Czas rozpoczęcia i zakończenia pracy zapisze w widocznym miejscu przewodniczący zespołu nadzorującego.
6. Wykonaj samodzielnie zadanie egzaminacyjne. Przestrzegaj zasad bezpieczeństwa i organizacji pracy.
7. Po zakończeniu wykonania zadania pozostaw arkusz egzaminacyjny z rezultatami oraz **KARTĘ OCENY** na swoim stanowisku lub w miejscu wskazanym przez przewodniczącego zespołu nadzorującego.
8. Po uzyskaniu zgody zespołu nadzorującego możesz opuścić salę/miejsce przeprowadzania egzaminu.

Powodzenia!

* w przypadku braku numeru PESEL – seria i numer paszportu lub innego dokumentu potwierdzającego tożsamość

Zadanie egzaminacyjne

Przygotuj do drukowania cyfrowego dwie wielobarwne, jednostronne etykiety na dżemy egzotyczne zgodnie z załączonymi szkicami wydawniczymi *etykieta_1* oraz *etykieta_2*.

Wykonaj wektorowe logo na podstawie szkicu *logo_szkic* (zgodne co do wymiarów, kolorystyki, kształtów, ilości elementów oraz zastosowanych fontów).

Do wykonania etykiet wykorzystaj *logo* oraz pliki: *ananas.jpg*, *papaja.jpg*, *ananas_tlo.jpg*, *papaja_tlo.jpg*, *kod_kreskowy_1*, *kod_kreskowy_2*, a także plik *teksty.docx* umieszczone na pulpicie komputera w skompresowanym folderze *PGF.04_materiały_02* zabezpieczonym hasłem **0k1g_PGF04**

Przygotuj do projektu bitmapy zgodne z parametrami podanymi na szkicach, pozostawiając nazwy plików źródłowych.

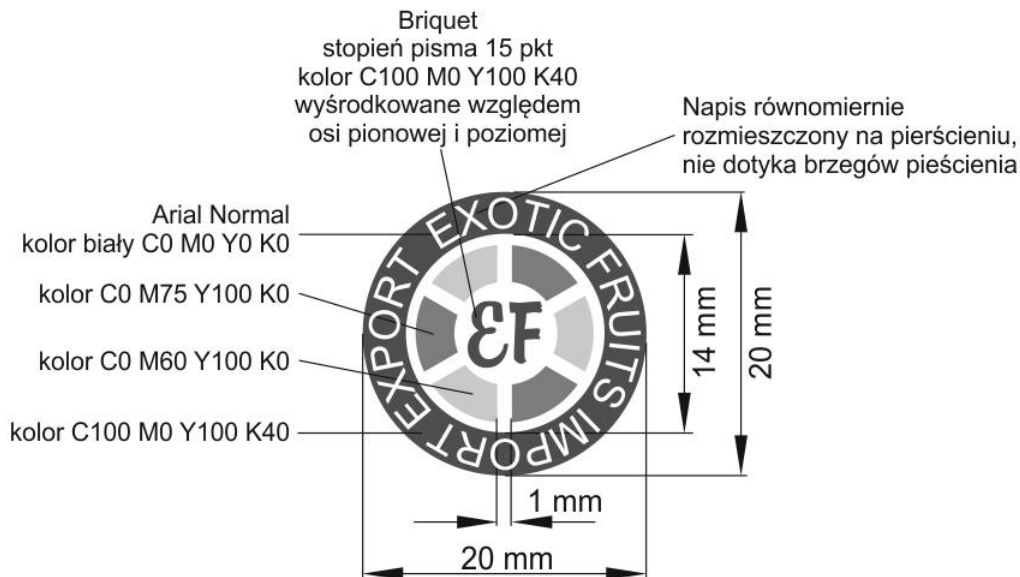
Po wykonaniu projektu przygotuj plik PDF o jakości drukarskiej, zawierający obie etykiety wraz ze spadami, ale pozbawiony wszelkich innych dodatkowych znaczników drukarskich.

Wykonaj ekonomiczną impozycję etykiet na potrzeby druku cyfrowego na arkuszu SRA3. Na arkuszu rozmieść jednakową ilość obu etykiet. Zamieść na impozycji linie cięcia, paski koloru oraz informację o pliku.

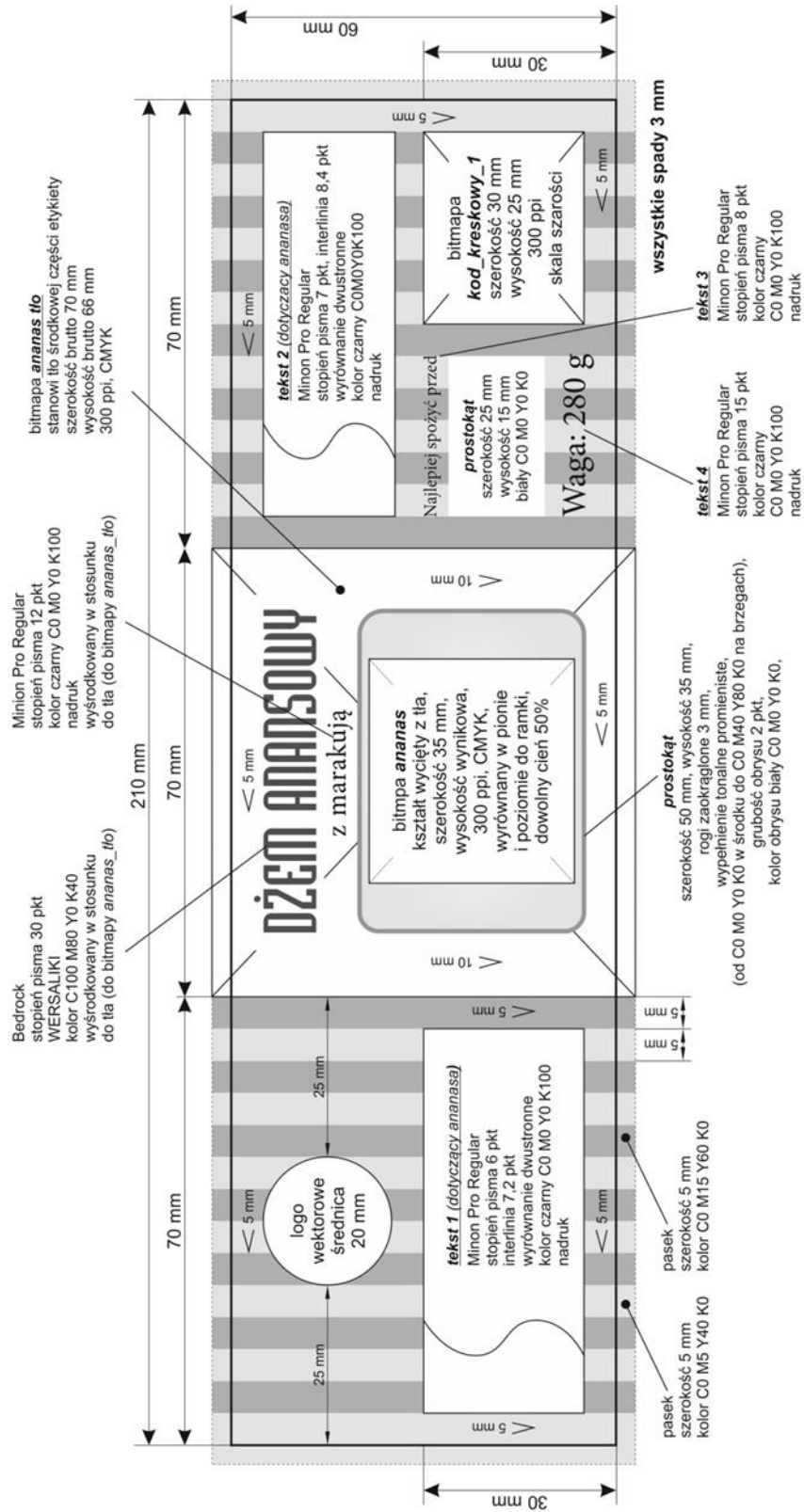
W folderze *etykiety_PESEL* (*PESEL* to Twój *PESEL*) na pulpicie komputera zamieść: wersję otwartą i zamkniętą projektu zapisane pod nazwą *dżemy_egzotyczne*, przygotowane do projektu bitmapy, wektorowe *logo* oraz plik impozycyjny.

Folder o nazwie *etykiety_PESEL* zapisz na płytę CD, sprawdź poprawność nagrania płyty. Sprawdzoną płytę CD podpisz swoim numerem *PESEL*.

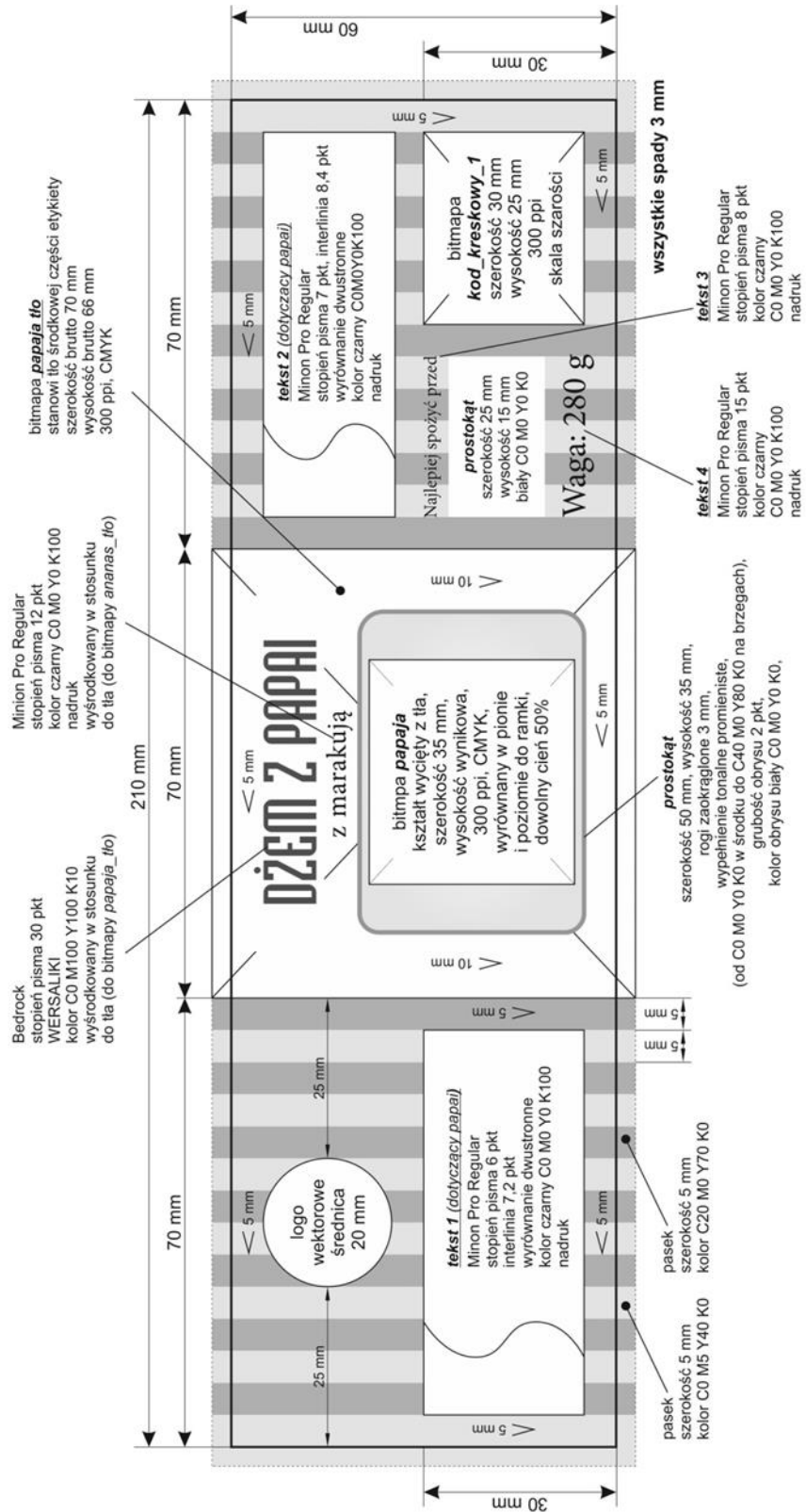
logo_szkic



etykieta_1



etykieta_2



Czas przeznaczony na wykonanie zadania wynosi 180 minut.

Ocenić będą 5 rezultatów:

- wektorowe logo przygotowane do projektu etykiet,
- bitmapy przygotowane do projektu etykiet,
- teksty w projekcie etykiet,
- plik otwarty i zamknięty PDF z projektem etykiet,
- plik imponujący zgodny z założeniami technologicznymi.

Wypełnia zdający

**Do arkusza egzaminacyjnego dołączam płytę CD opisaną numerem PESEL

--	--	--	--	--	--	--	--	--	--	--	--	--	--	--

, której jakość nagrania została przeze mnie sprawdzona.**

Wypełnia Przewodniczący ZN

Potwierdzam, że do arkusza egzaminacyjnego dołączona jest płyta CD, opisana numerem PESEL zdającego.

.....
Czytelny podpis Przewodniczącego ZN